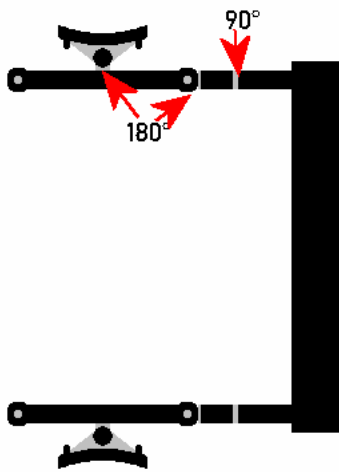

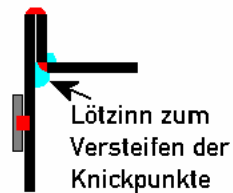


Bauanleitung: Bremsimitation für Sä. VT (BR 89.2), Mä. T4 (BR 91.19)



Schnittbild der gefalteten Bremse



- Zuerst beide Bremshebel 2x falten und die Knickpunkte verlöten
- Dann den Bremsklotz um 180° falten und auf der Rückseite mit Lötzinn fixieren
- Bremse mit Stabilit express o.ä. an der Bodenplatte ankleben
- Rot lackieren

Abschließend wünschen wir viel Erfolg beim Umbau und viel Spaß beim anschließenden Fahrbetrieb!

Ihr Digitalzentrale – Team